

如何使用 Transit GO 应用程序来获取您的 25 美元免费车票

1

去 FlipYourTrip.org 注册



FLIPYOURTRIP

注册

* 表示必填

名字 *

姓 *

电子邮件 *

年龄

☐ 我确定我满18岁或更长

承诺 *

☐ 我承诺会从独自驾驶转向另一种选择来改变一次出行方式。

符合计划的资格 *

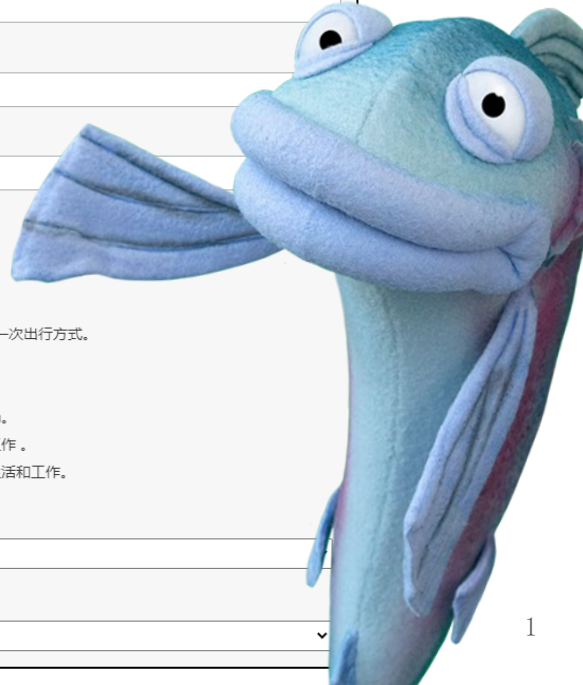
☐ 我住在西雅图, South Park 或 Georgetown.

☐ 我在西雅图, South Park 或 Georgetown工作。

☐ 我在西雅图, South Park 或 Georgetown生活和工作。

邻里 (仅选一项) *

您接收通讯的首选语言是那种? *





恭喜庆祝!

感谢您承诺Flip Your Trip! 您未来的自己和您的社区会感谢您, 为了让您了解如何开始, 我们的人来此事为您提供\$25的免费乘车金, 用于您未来的出行选择。

我们有专门的移动应用程序!

您可以使用 Transit GO Ticket 应用程序进行免费乘车。您将拥有 2500 点积分, 可用于兑换您选择的免费乘车服务。如果您已经在使用 Transit GO Ticket, 您可留意网页应用程序更新到最新版本才能使用新的 Transit GO Rewards 积分兑换功能。



遵循这些简单的步骤, 您将在几分钟内准备就绪:

1. 下载免费的Android 或 iPhone的Transit Go Ticket应用程序。



2. 在屏幕的左上角, 进入Rewards。

3. 输入以下独特的代码

FLIP####

4. 点击Redeem使用您的积分, 便可免费乘坐公交车或使用共享滑板车。

转变越多, 赚得越多

您可以在应用程序中赚取更多积分。首先, 只要激活您的第一张公交车票将可额外赚得500积分, 更多优惠即将推出。

没有智能手机? 没问题!

我自己就是个用翻盖手机的女孩。所以我有着一套很棒的选择及工具, 能确保我们一样的人也能加入这一伟大的计划。联系info@FlipYourTrip.org我们将帮您设定。

我们很乐意帮助您!

不确定从哪里开始? 我们可以帮您! [西雅图西部出行方案](#)网站有大量的信息和资源, 帮助您在桥梁修建过程中规划出行。

需要额外帮助吗? 我们在这里帮助您选择出行方案, 提供旅行计划, 各种资源, 而且团队随时准备回答您的所有问题。您可以在info@FlipYourTrip.org联系Sea的邻里导航员。

我们将在今后几周与您联系, 提供更多出行选择。

[萨尔和她的社区导航员](#)

[Return to West Seattle Travel Options](#)

2

在您的收件箱中查找一封欢迎邮件, 里面有一个专属邀请代码(此处以红色圈出)

3

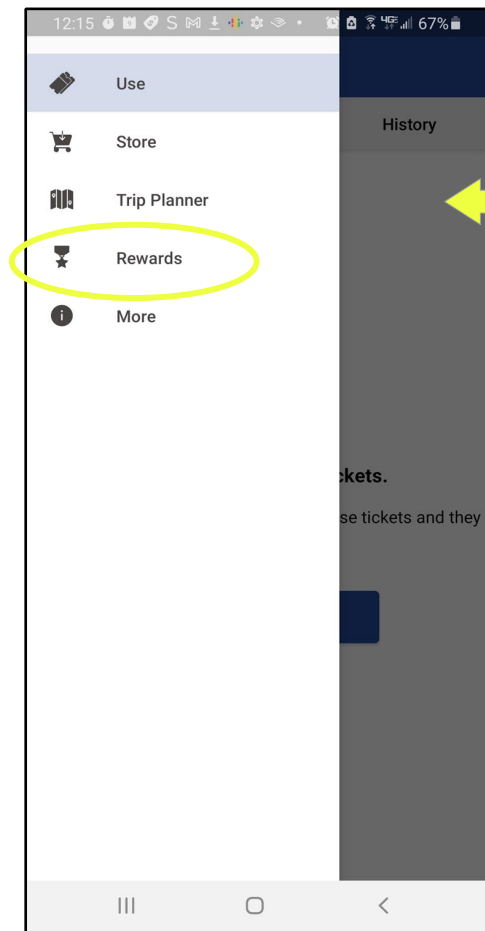
下载 Transit GO Ticket 票务应用程序, Android 安卓和 iOS 苹果手机都可下载。



4

设置一个帐户。您将需提供您的姓名、电子邮箱并设置一个密码。您无需输入任何财务信息。

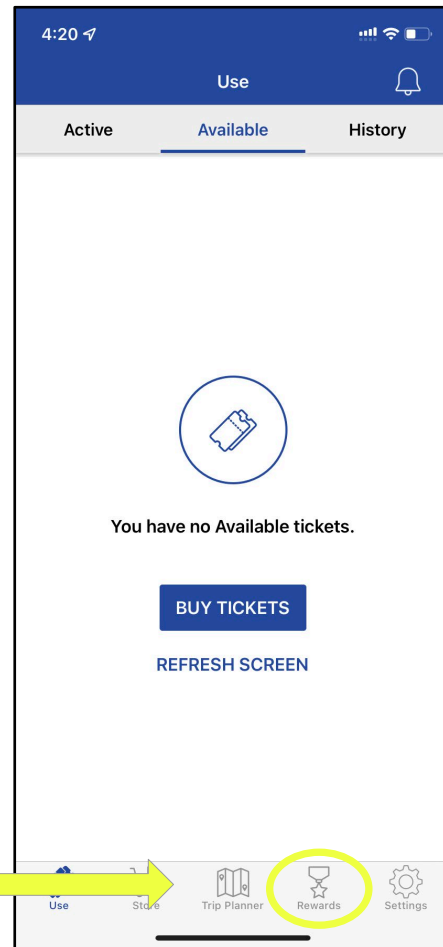
安卓手机

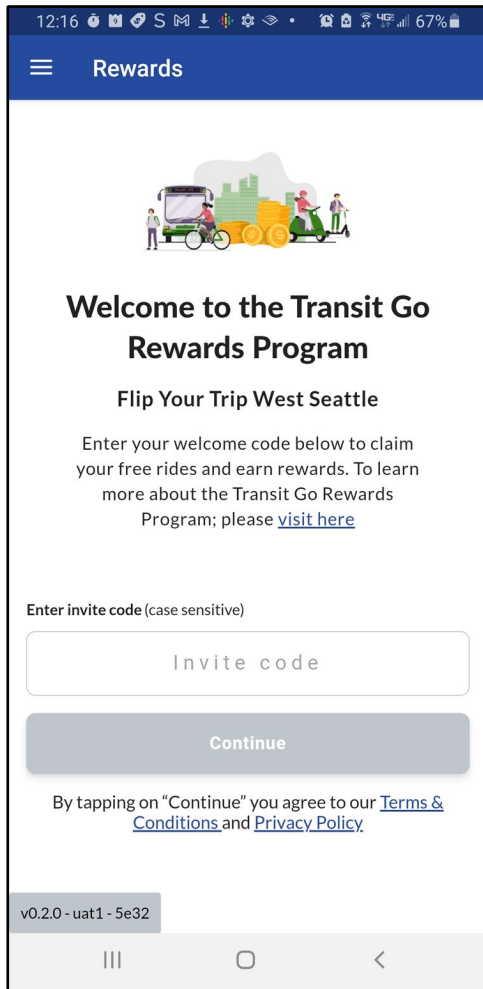


5

打开 Transit GO 应用程序，点击主菜单中的 Rewards（奖励）部分

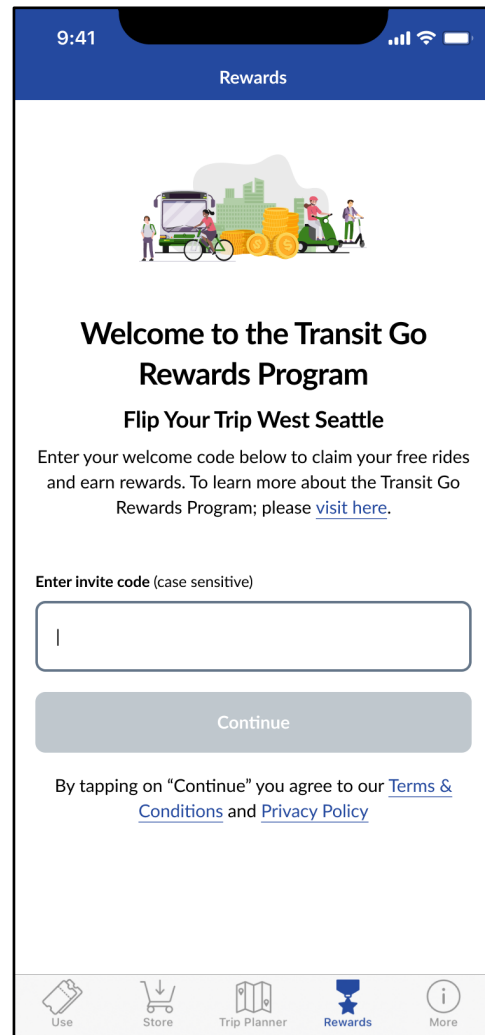

iOS（苹果手机）






6 输入在欢迎电子邮件中找到的专属邀请码。


FLIP####

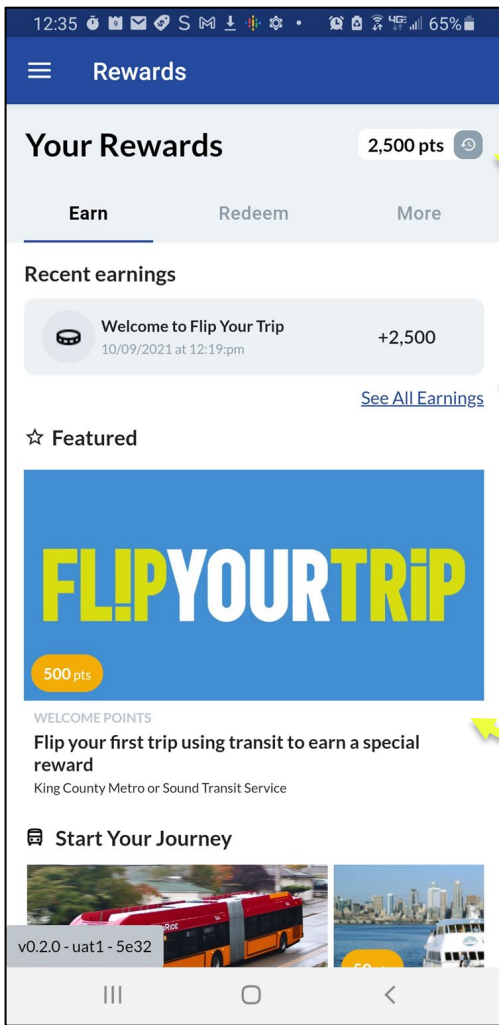




7

点按 Start Your Journey (开始您的旅程) 了解如何使用该应用程序来“反转您的旅行”。





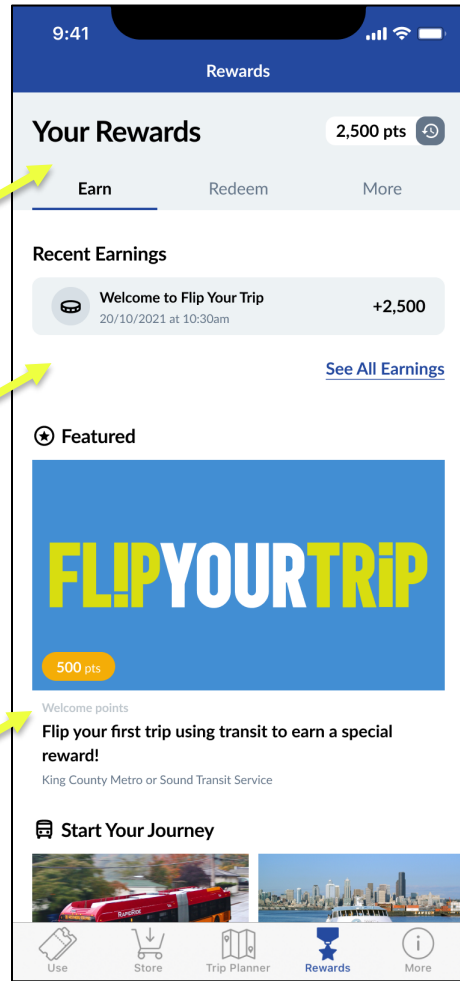
8

查看在应用程序上
Flip Your Trip（反转您的旅行）
的主要功能。

积分可用于兑换免费乘车票。

最近获得的积分，例如价值
25 美元的免费乘车注册奖励。

活动推广卡。完成这些活动能获得
更多积分。乘车次数越多，奖励
就越多。



如何兑换积分获取免费车票

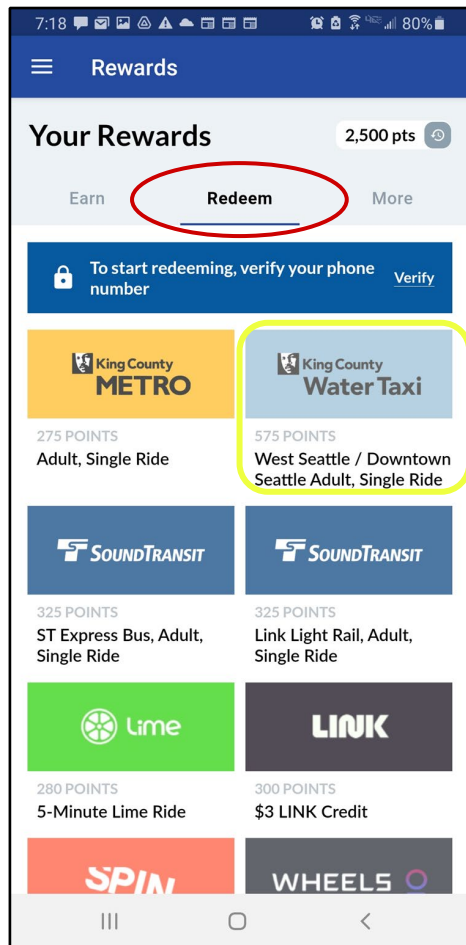


恭喜！您已成功设置您的
Transit GO 应用程序！

接下来我们会以搭乘水上出租车为例，看看如何使用应用程序来兑换积分获取免费车票。

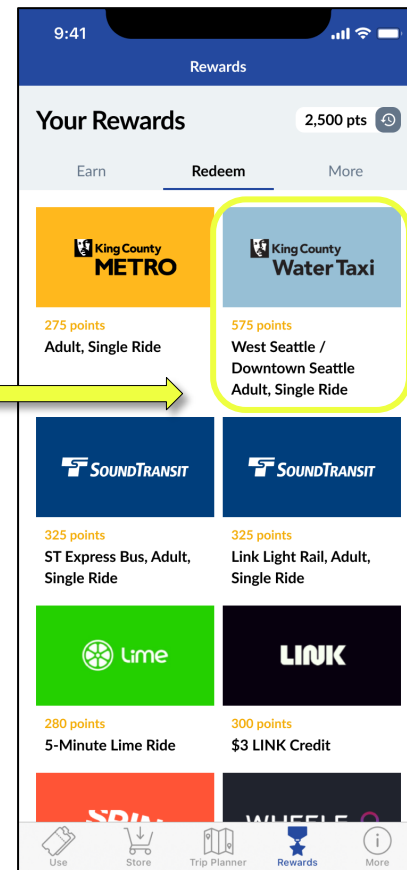


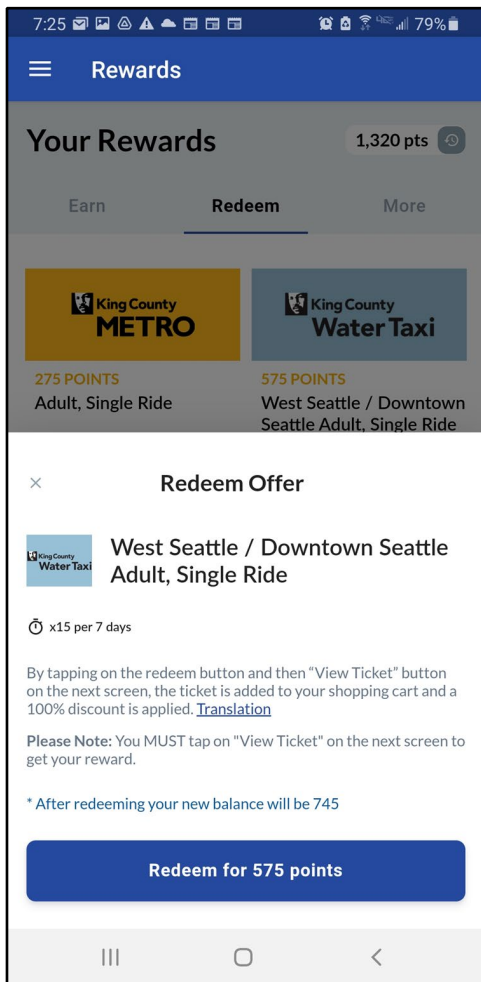
FLIP YOUR TRIP



- 1 要使用您的积分：
- a. 点按 Redeem (兑换)
 - b. 选择您想要的免费车票。

- 2 点按 water taxi (水上出租车)。

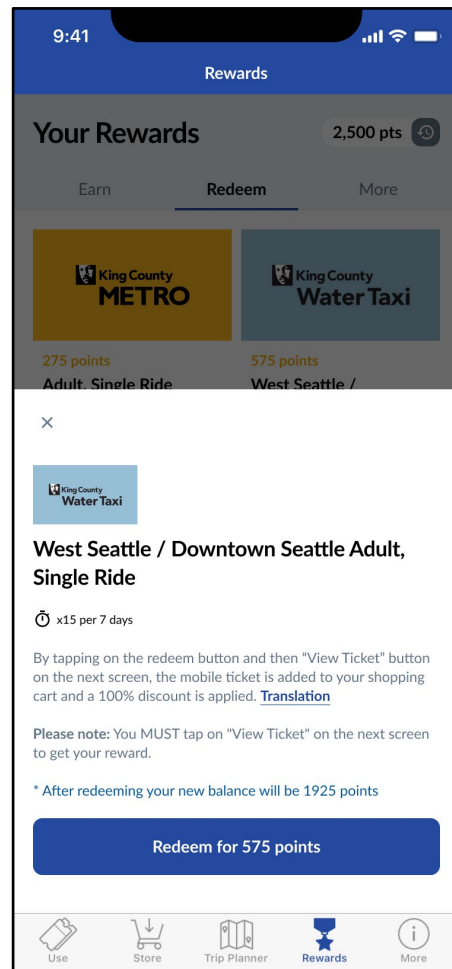


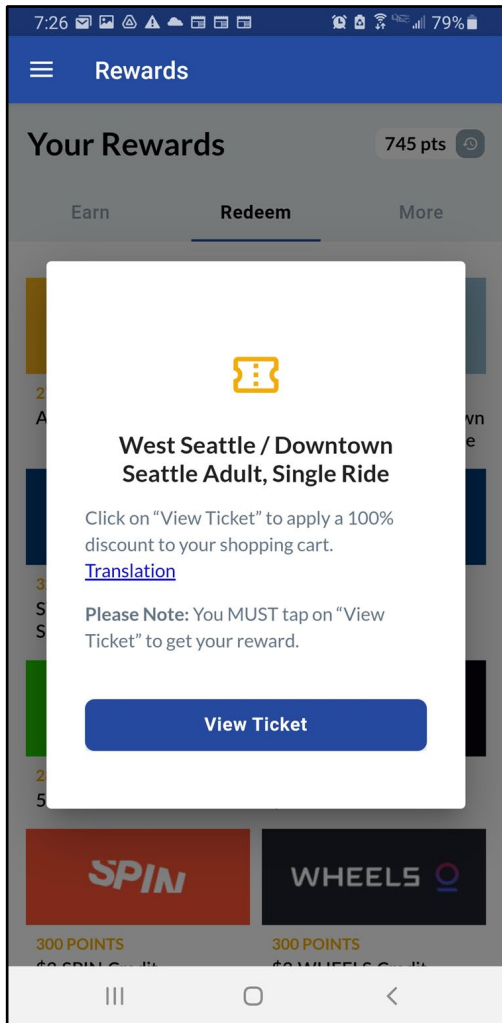


3

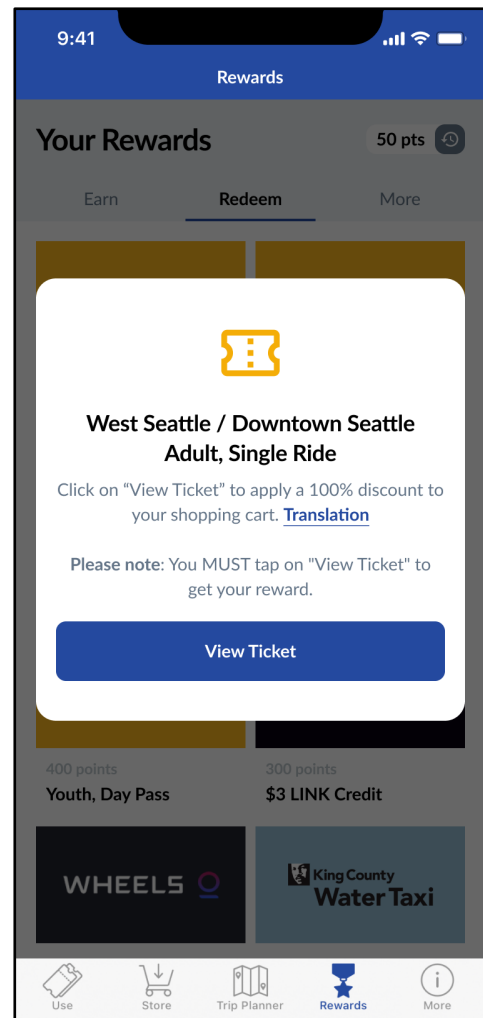
用积分兑换车票

在这里您可以看到兑换该车票需要多少积分，以及兑换后您还剩多少积分。



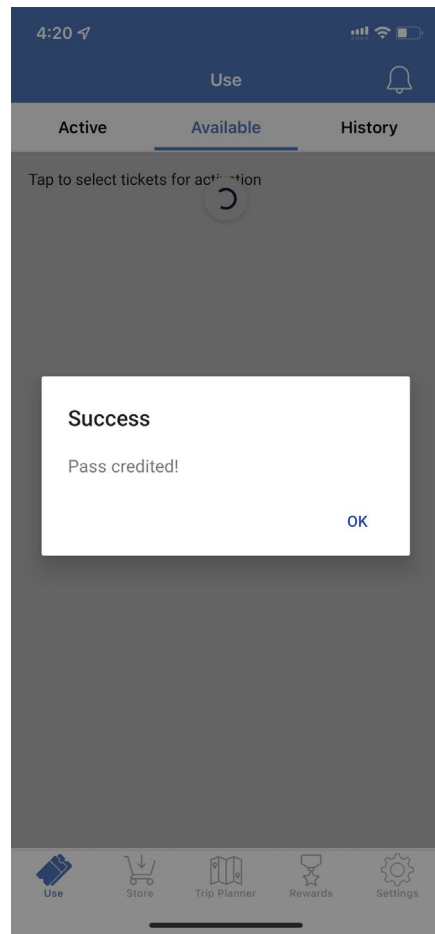
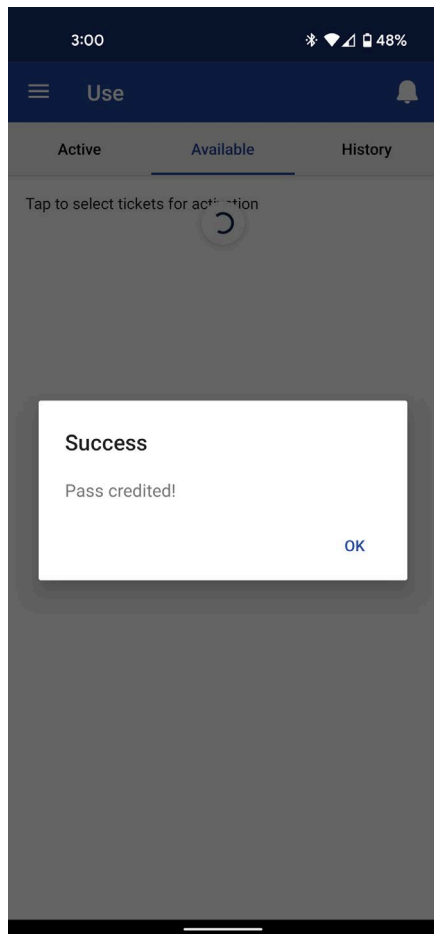


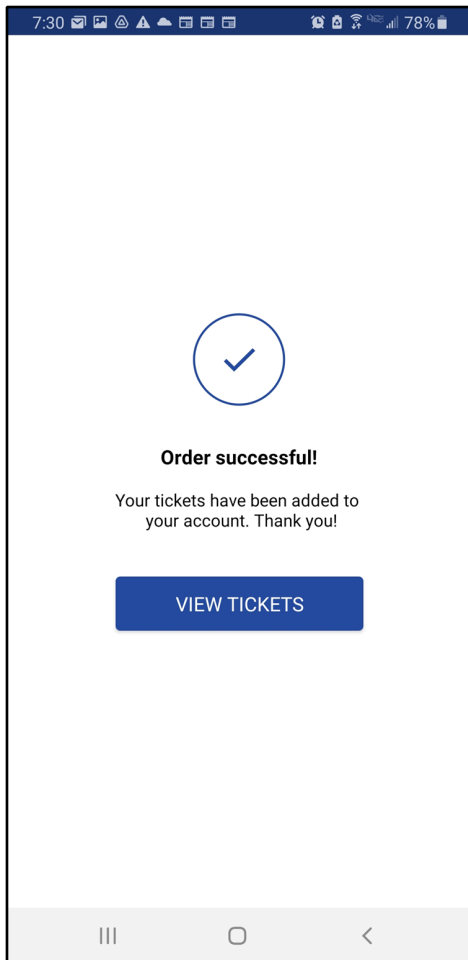
4 点按 View Ticket (查看车票) 来获取您的车票。



5

您将看到这条确认信息



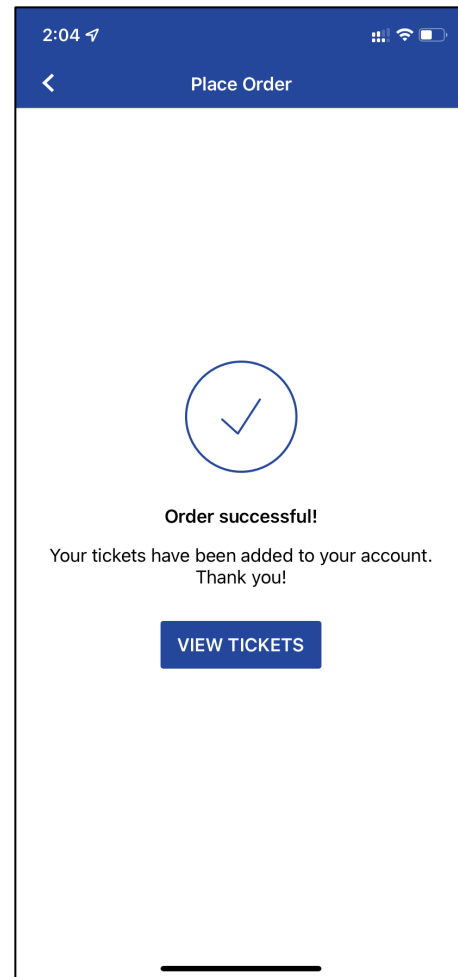


点击下方的「查看车票」
(View Ticket)按钮。

您还可以点击「使用」(Use)
页签, 以查看您
可用的电子车票。

专业提醒!

您可以用积分提前换取车票! 就像在您的
钱包里放有几张车票供随时立即使用。



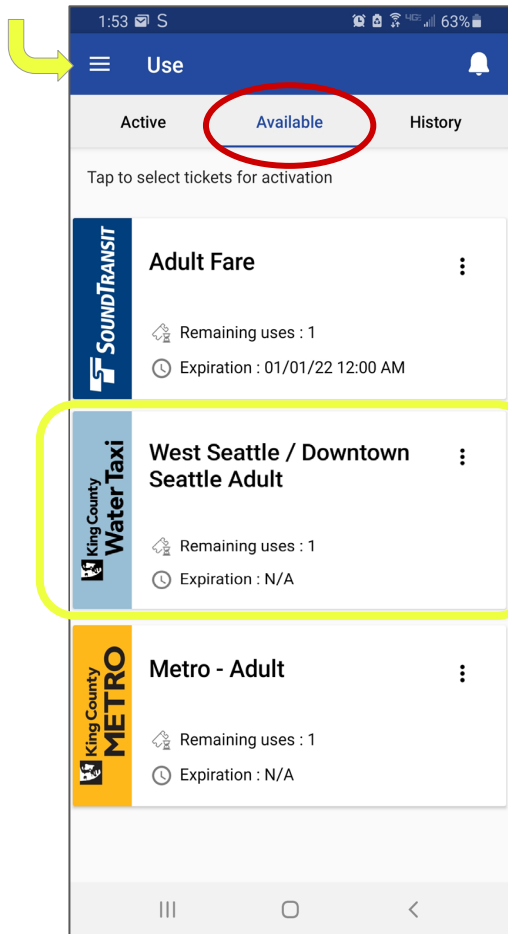
如何在 Transit GO 应用程序中使用车票

恭喜！您已成功兑换免费车票！

接下来，我们将向您展示如何使用您的兑换车票。



安卓手机



1

回到主菜单，点按 Use（使用车票）。

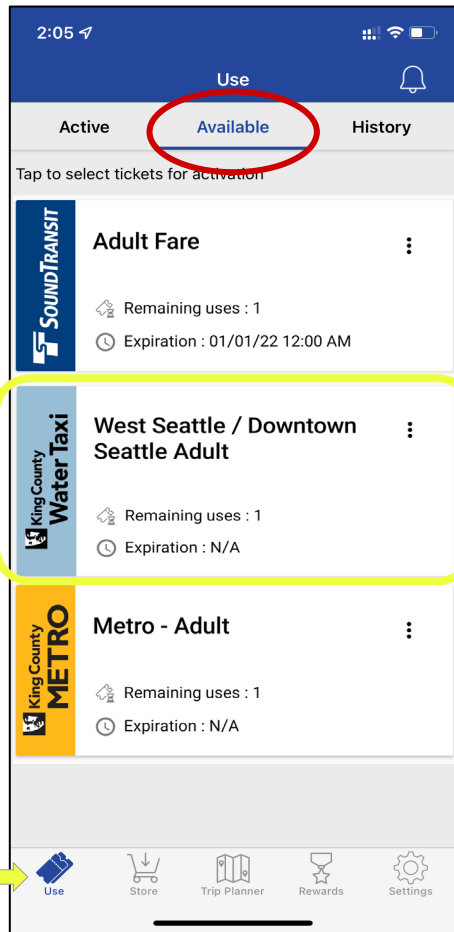
2

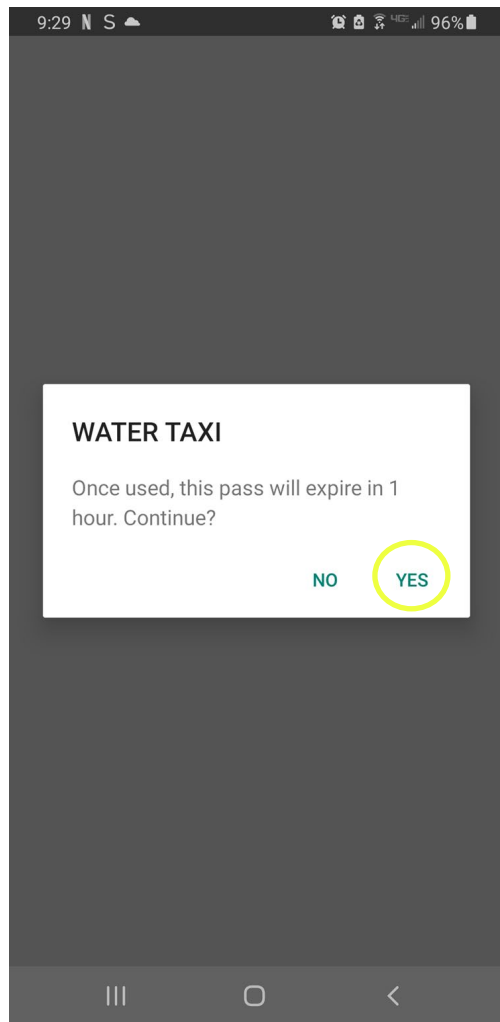
点按 Available（未使用）界面可查看您的可用车票。这是水上出租车的车票。

3

点按您要使用的车票。

iOS（苹果手机）





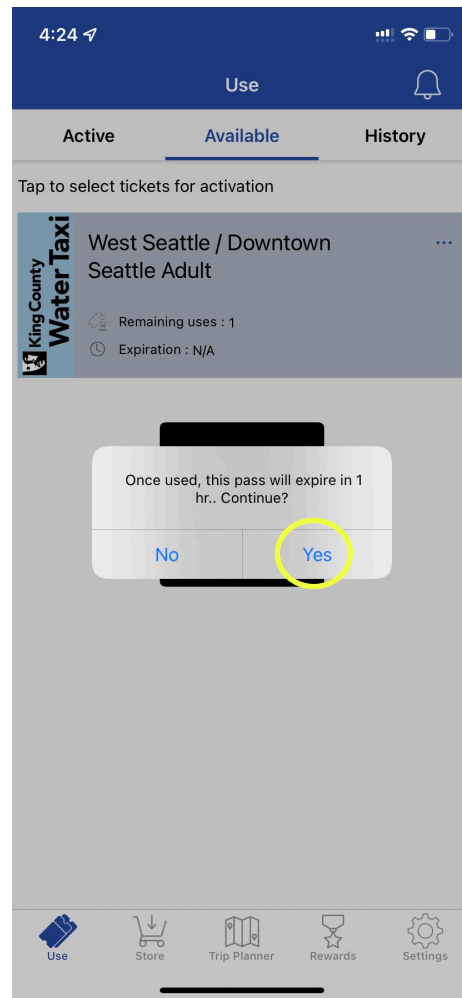
4

激活您的车票。

当您点按一张车票，它会在设定的时间内处于激活状态：

水上出租车为 1 小时

公交为 2 小时



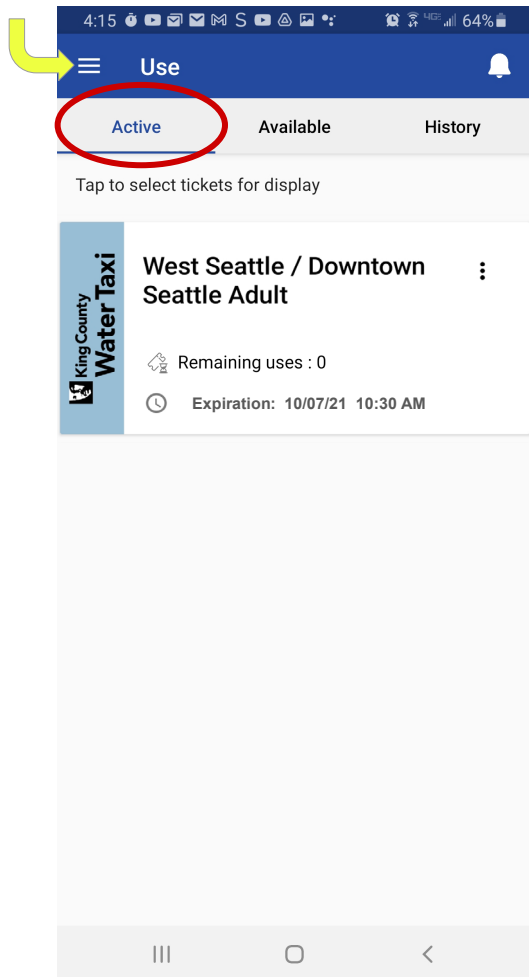


5

应用程序将显示已经激活的车票。

上车时请向工作人员出示您的电子车票。





专业提醒!

如果您要查找应用程序中的有效车票，
请去主菜单点按 Use（使用车票），然
后选择 Active（有效）界面。

点按您需要出示给工作人员看的车票。

