

ទានសម្រាប់ បន្ទប់ដំណើរ លេខ 101



hopelink

Seattle
Department of
Transportation

FLIPYOURTRIP

ជម្រើសដឹកជញ្ជូនបន្តដំណើរក្រុងក្នុងតំបន់



ឡានក្រុង
Metro



ទូកតាក់ស៊ី, West Seattle



ឡានក្រុងលឿនមិន
ឈប់ច្រើនកន្លែង
(Sound Transit Express
Bus)



រថភ្លើង St Link
Light Rail



ឡានក្រុង Seattle
Streetcar

ឡានក្រុង Metro

មានជាង ២០ ផ្លូវសម្រាប់ធ្វើដំណើររបន្ត តាម West Seattle, South Park ហើយនិង Georgetown

- RapidRide C Line
- ឡានក្រុង Metro សម្រាប់ធ្វើដំណើររបន្ត
- ទូកតាក់ស៊ី West Seattle
- ឡានក្រុងលឿនមិនឈប់ច្រើនកន្លែង (Sound Transit Express Bus)

វាក្លាប់ទៅកន្លែងមានជម្រើសធ្វើដំណើររបន្ត កាន់តែច្រើនថែមទៀត


- រថភ្លើង Link Light Rail
- ឡានក្រុង Seattle Streetcar



RAPIDRIDE



រៀងរាល់ ១០ នាទី



ពេលយប់ជ្រៅ /
ពេលព្រឹកព្រលឹម



មួយអាទិត្យ ៧ ថ្ងៃ



The C Line

- ភូមិ Westwood Village
- Fautleroy
- កន្លែងជួបគ្នានៅ Alaska Junction
- ក្នុងទីក្រុង Downtown Seattle
- South Lake Union



ជិះកង់ឬដើរដើម្បីបន្តដំណើររបស់
អ្នកឱ្យបានឆ្ងាយ

ឧប្យាសក្រុងលឿនមិនឈប់ច្រើនកន្លែង

(Sound Transit Express Bus)

ផ្លូវធ្វើដំណើរលេខ 560 (Route 560)



- ភូមិ Westwood Village
- ព្រលានយន្តហោះ: Sea-Tac



- Airport
- Renton
- Bellevue

ទូកតាក់ស៊ី West Seattle



- ជិះពី Seacrest Park ទៅ Pier 5 នៅ Downtown



- មានឡានក្រុងដឹកជញ្ជូនដោយឥតគិតថ្លៃ
 - ផ្លូវធ្វើដំណើរលេខ 773 Route 773 (តាមរយៈផ្លូវ Alaska & Avalon)
 - ផ្លូវធ្វើដំណើរលេខ 775 Route 775 (តាមរយៈផ្លូវ Admiral & Alki)




- មានកន្លែងដាក់កង់លើរថយន្ត



- ឥឡូវ គេអនុញ្ញាតឱ្យយកឆ្កែធ្វើដំណើរជាមួយបាន!

រថភ្លើង Link Light Rail



- រថភ្លើង Link Light Rail បន្តទៅស្ថានីយ៍រថភ្លើងចំនួន ១៩ កន្លែង
- អាចឆ្លងកាត់បានដោយឡានក្រុង Metro
 - West Seattle (21, 50, 125, 131/132)
 - South Park & Georgetown (60, 124, 131/132)
- អាចឆ្លងកាត់បានដោយកង់ស្មុតជើ ឬ ការជិះឡានរួមគ្នា



ឡានក្រុង Seattle Streetcar



- អាចឆ្លងកាត់បាន ពីកន្លែងបណ្តា
ដំណើរ ឆ្ពោះទៅកាន់គោលដៅ



- ឡានដឹកជញ្ជូននៅ South Lake
Union Street Car

- ឡានក្រុង First Hill Street Car
 - នៅ Pioneer Square
 - តំបន់ភូមិចិន

International District

- តំបន់ Central District

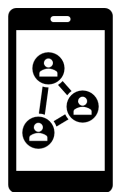
- តំបន់ First Hill

- តំបន់ Capitol Hill

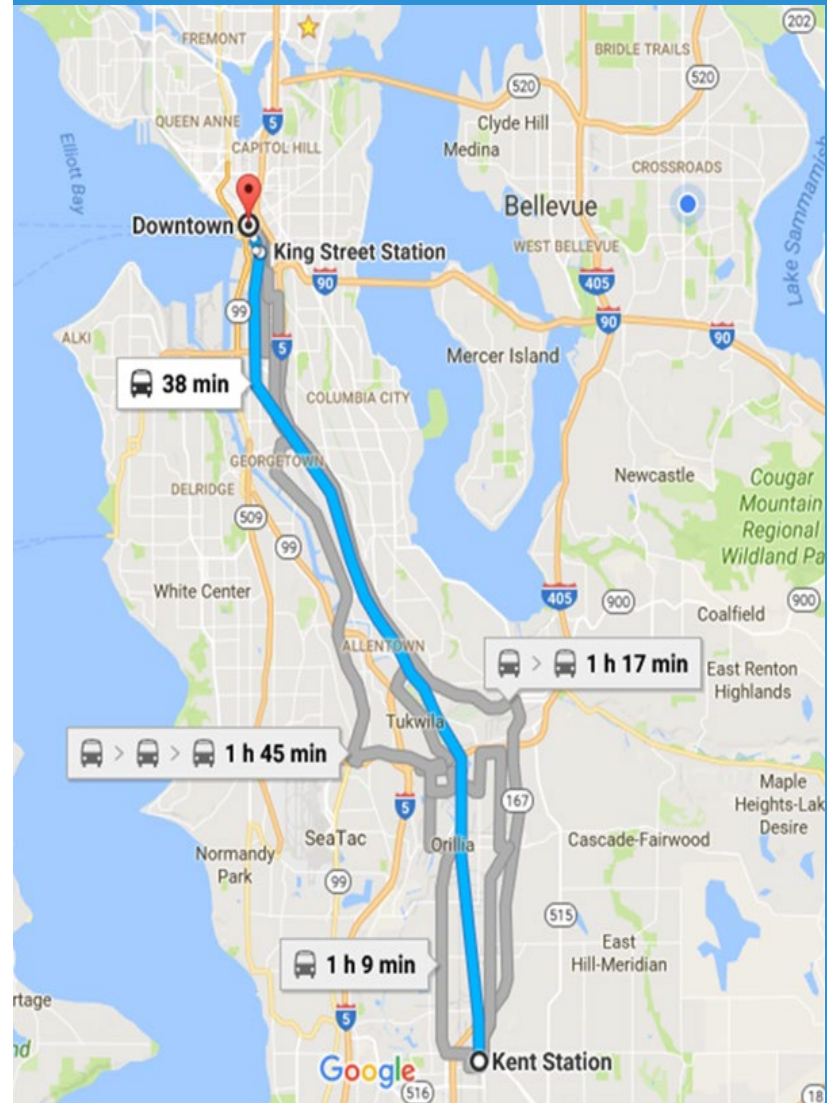


របៀបរៀបចំផែនការ

ធ្វើដំណើររបស់អ្នក



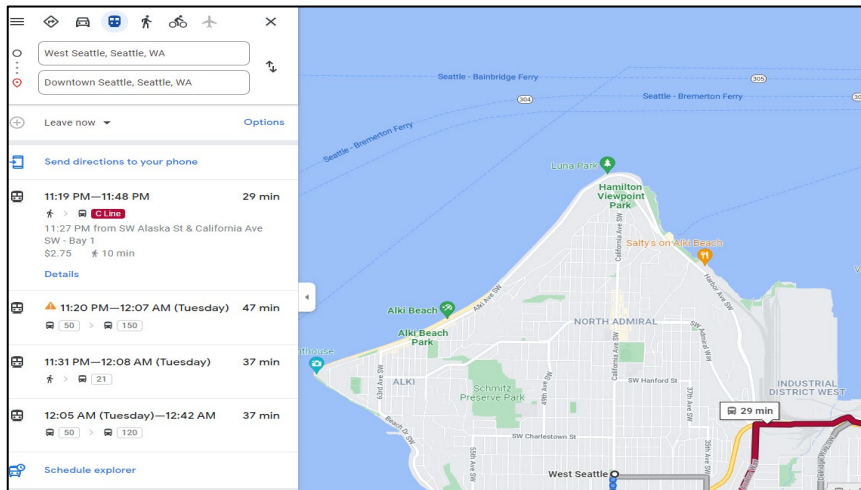
- ផែនការធ្វើដំណើរ អាចធ្វើតាមអនឡាញបាន
- មានជំនួយការផ្ទាល់ខ្លួនពីក្រុមការងារ Flip Your Trip Team, Hopelink ហើយនិងទីភ្នាក់ងារចាត់ចែងខាងធ្វើដំណើរក្នុងតំបន់
- មានកម្មវិធីអែប (app) ជាច្រើនអាចជួយរៀបចំផែនការធ្វើដំណើរ
- អាចទទួលយកក្រដាសកំណត់ពេលវេលាសម្រាប់ធ្វើដំណើរនៅលើឡានក្រុង នៅសាលាក្រុង នៅបណ្តាលយ ហើយនិងនៅមណ្ឌលសេវាកម្មសង្គមកិច្ចផ្សេងៗទៀត។



ផែនទី Google Maps

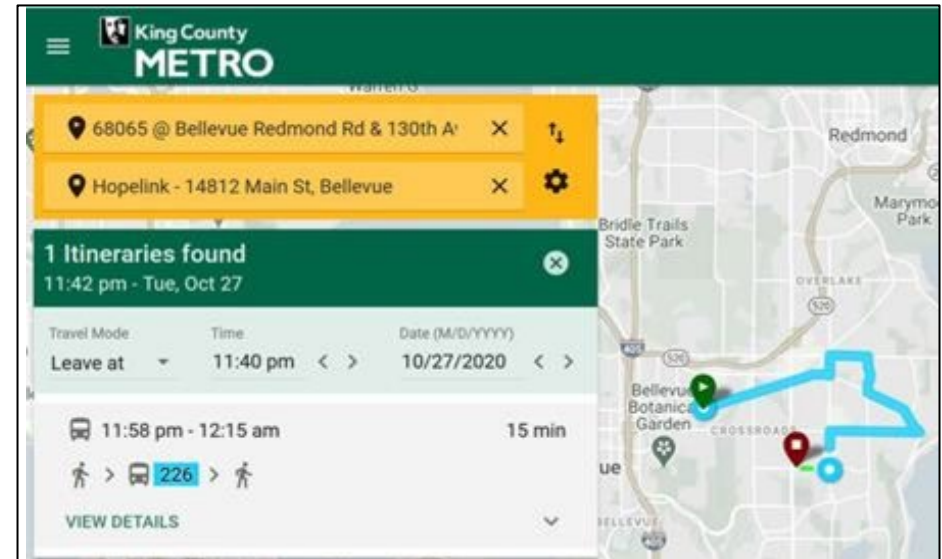
- បញ្ចូលការធ្វើដំណើរឱ្យបានយ៉ាងលម្អិត៖ ទីកន្លែងចេញដំណើរពីដើមដំបូង ទិសដៅ និង ពេលវេលា
- ល្អបំផុតចំពោះ៖
 - ការរៀបចំធ្វើដំណើរឱ្យបានឆ្ងាយ
 - ការបង្ហាញជម្រើសផ្លូវធ្វើដំណើរជាច្រើន
 - ការប្រើវិធីជាច្រើនយ៉ាងសម្រាប់ធ្វើ

ដំណើរ



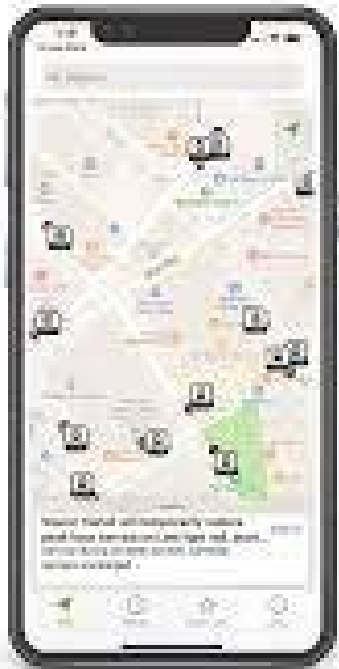
ផែនការធ្វើដំណើររបស់ Metro

- បញ្ចូលការធ្វើដំណើរឱ្យបានយ៉ាងលម្អិត៖ ទីកន្លែងចេញដំណើរពីដើមដំបូង ទិសដៅ និង ពេលវេលា
- ចំពោះការធ្វើដំណើរតាមភូមិនិងតាមតំបន់ ដោយសារហេតុនេះហើយ មានការខ្វះខាតចំពោះឡានក្រុង Metro



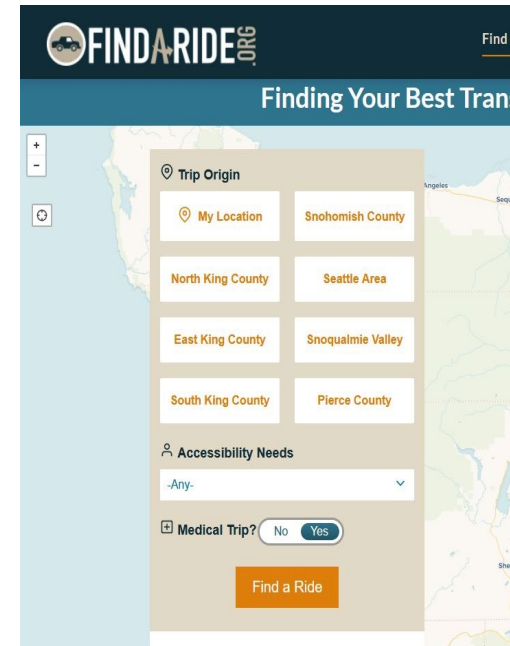
ប្រើកម្មវិធី One Bus Away App

- ឆែកមើលពេលវេលានិងទីតាំងពិតប្រាកដរបស់ឡានក្រុង
- ឆែកមើលថា តើឡានក្រុងមួយទៀតនឹងមកដល់នៅពេលណា!



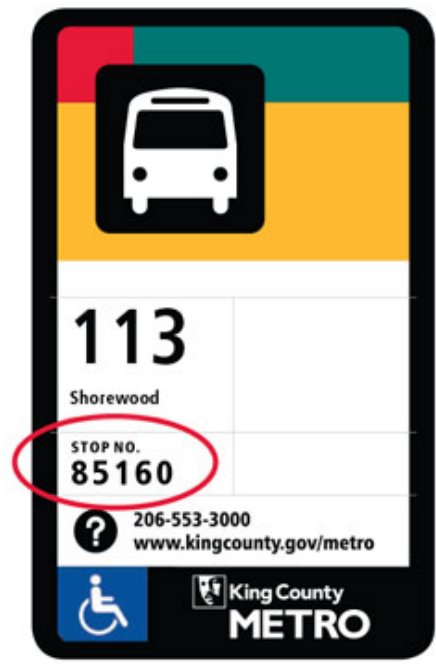
FindaRide.org

- រួមបញ្ចូលសេវាកម្មធ្វើដំណើរពិសេស
- ធ្វើដំណើរពីតំបន់មួយទៅតំបន់មួយ
- បញ្ជីសម្ភារៈសម្រាប់ធ្វើដំណើរ



តើឡានក្រុងមួយទៀតនឹងមកដល់នៅពេលណា?

- ផ្ញើលេខ stop ID របស់អ្នក ទៅ 62550
- លេខ stop ID មានចុះនៅលើផ្នែកសញ្ញាឡានក្រុង ឈប់សឹងតែគ្រប់កន្លែងទាំងអស់។
- អ្នកនឹងទទួលបានលេខឡានក្រុងនិងពេលវេលាដែលវានឹងមកដល់។
- ប្រហែលជាត្រូវរង់ចាំប្រើទិន្នន័យ
- អ្នកក៏អាចទូរស័ព្ទទៅលេខ 206-553-3000 ដើម្បីទទួលព័ត៌មាននេះ។



ក្រុមការងាររបស់ Flip Your Trip អាចបង្កើត ផែនការធ្វើដំណើរជូនអ្នក!

សូមចូលទៅ bit.ly/FYT_TripPlan

ផ្នែកគាំទ្របង្កើតផែនការធ្វើដំណើរ
មានភាសាដូចខាងក្រោមនេះ:

- English
- Español
- Soomaali
- Afaan Oromoo
- Tiếng Việt
- 简体中文
- 繁体中文
- 한국어
- ភាសាខ្មែរ



Trip Planning Assistance

Not sure how you can flip your trip? We can help!

Fill out the information below to schedule a short personalized trip planning assistance e-mail, video or phone call with one Sal's team of neighborhood navigators.

stephaniefrans@altaplanning.com (not shared) [Switch account](#) Draft restored

* Required

What is your first and last name? *

Your answer _____

What is your email address? *

Your answer _____

Where is your trip starting from? Please share the address of your starting location or the nearest cross street. *

Your answer _____

ទូរស័ព្ទរបស់

Hopelink Transportation Resource Line

- ផ្តល់ការគាំទ្រមួយទល់នឹងមួយដើម្បីស្វែងរកជម្រើសធ្វើដំណើរដ៏ជាក់លាក់តាមតម្រូវការរបស់អចិន្ត្រៃយ៍។
- ជួយអចិន្ត្រៃយ៍ពីរបៀបប្រើប្រាស់ផ្លូវដឹកជញ្ជូនសាធារណៈនិងផ្តល់ផែនការធ្វើដំណើរដោយផ្ទាល់ខ្លួន។
- បើកពីម៉ោង ៩ ព្រឹក - ម៉ោង ៤ រសៀល ថ្ងៃច័ន្ទ ដល់ថ្ងៃសុក្រ។
- ទូរស័ព្ទ៖ 425-943-6760 រួចចុចលេខ 2
- អ៊ីមែល៖ mobility@hopelink.com



សេវាកម្មអ្នកបកប្រែភាសាសម្រាប់ផែនការ ធ្វើដំណើរ និងសំណួរសួរអំពីការធ្វើដំណើរបន្ត

ផ្នែកបកប្រែភាសារបស់ King County Metro

Interpreter

ទូរស័ព្ទមកលេខ 206-553-3000

សូមចុចលេខ ១ ដើម្បីស្នើសុំអ្នកបកប្រែភាសា

សូមប្រាប់ភាសារបស់អ្នក


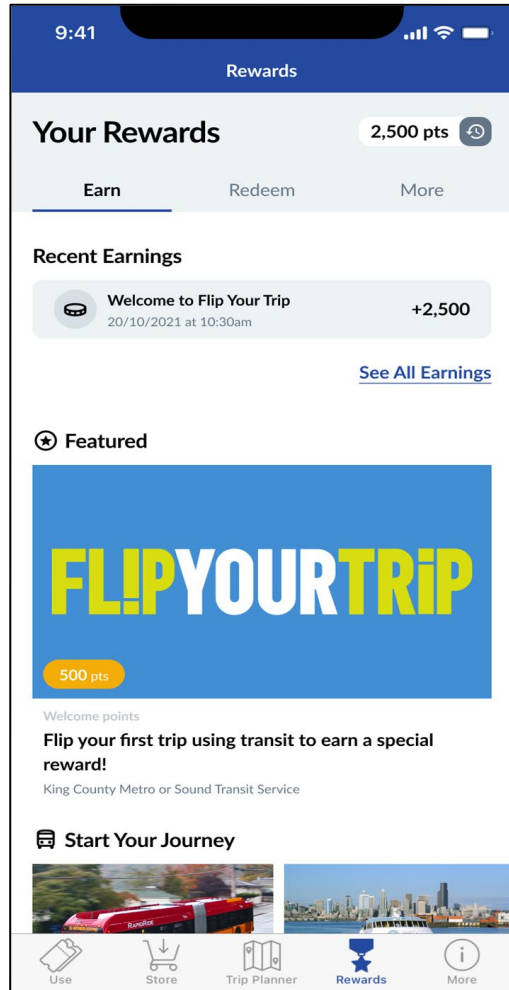
ផ្នែកបកប្រែភាសារបស់ Sound Transit Interpreter

ទូរស័ព្ទមកលេខ 1 (800) 823-9230

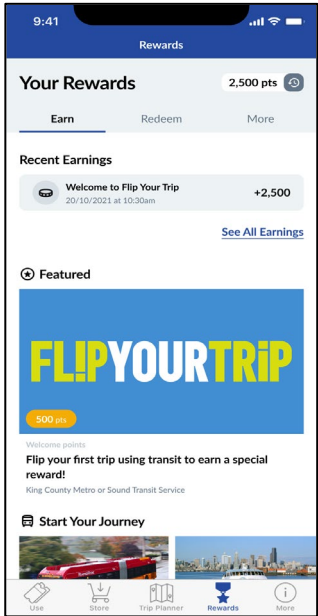
សូមប្រាប់ភាសារបស់អ្នក



របៀបបង់ថ្លៃធ្វើដំណើររបស់អ្នក។



មានវិធីពីរយ៉ាងដើម្បីប្រើទឹកប្រាក់ \$25 របស់អ្នក បានពី Flip Your Trip សម្រាប់ធ្វើដំណើរដោយឥតគិតថ្លៃ



កម្មវិធីអែបសម្រាប់ទិញសំបុត្រ

Transit GO Ticket app

- ✓ កម្មវិធី អែប ឥតគិតថ្លៃ
- ✓ ទូរស័ព្ទ Android ឬ iPhone
- ✓ រួមទាំង ម៉ូតូស្កូតាផង
- ✓ ទទួលបានពិន្ទុ



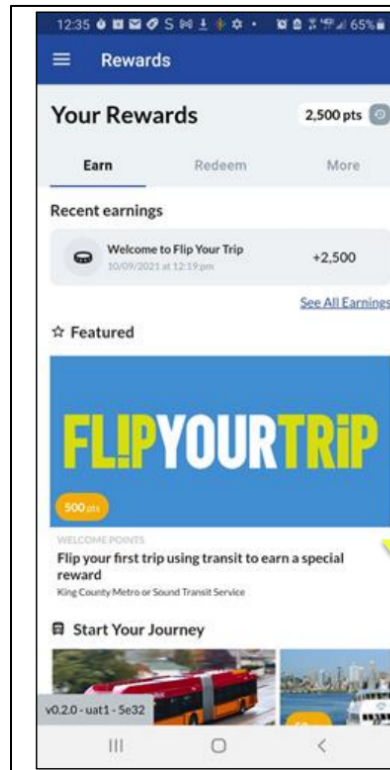
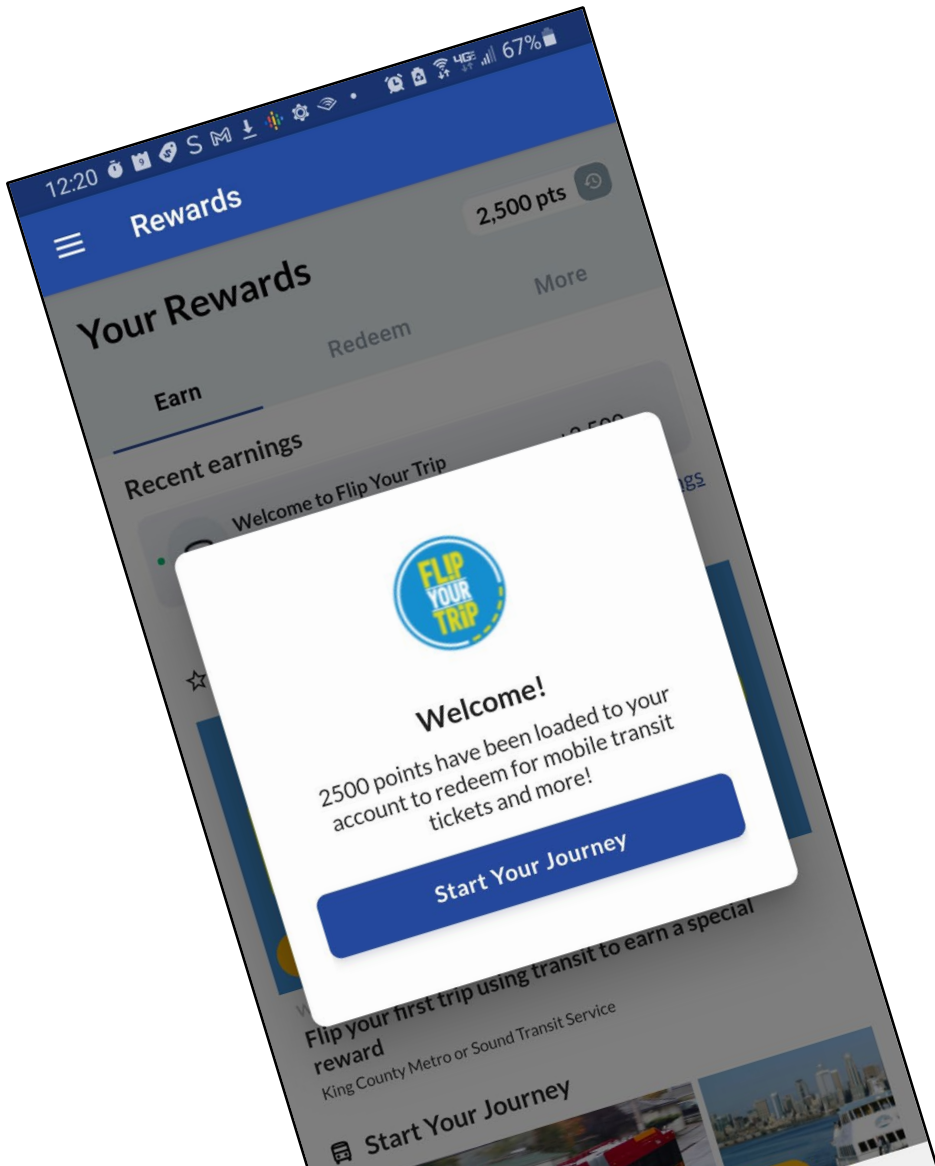
ជម្រើសកាត ORCA

- ✓ គ្មាន ស្នាមហួន
- ✓ គ្មាន គម្រោងទិន្នន័យ
- ✓ មានបញ្ហាជាមួយនិង អែប
- ✓ កាតបញ្ចុះតម្លៃដែលមានស្រាប់
- ✓ ប្តូរពីផ្លូវមួយទៅផ្លូវមួយទៀត

កម្មវិធីអែបសម្រាប់ទិញសំបុត្រ Transit GO Ticket app

ការណែនាំជាជំហានៗ តាមអនឡាញ ដើម្បីជួយអ្នកក្នុងការប្រើប្រាស់កម្មវិធី អែប។

<https://bit.ly/TgtKhmer>



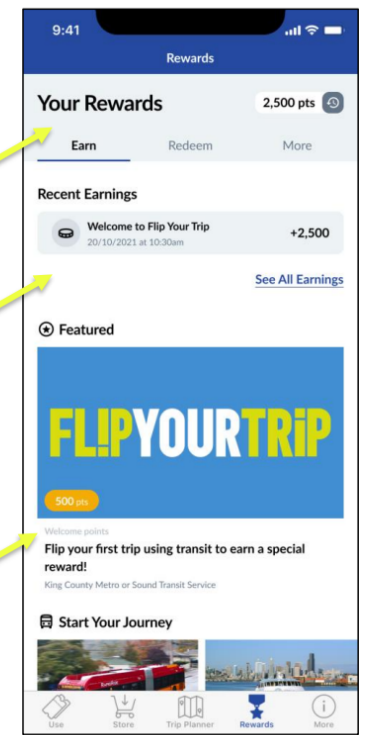
8

សូមពិនិត្យមើលចំណុចពិសេសខាងលើនៃកម្មវិធីអែប (app) Flip Your Trip ។

ពិន្ទុដែលអាចទូទាត់យកទុកសម្រាប់ធ្វើដំណើរដោយឥតគិតថ្លៃ។

ពិន្ទុដែលទទួលបានដូចជាការចុះឈ្មោះរបស់អ្នកគឺជារង្វាន់ ទទួលបាន \$25 សម្រាប់ធ្វើដំណើរដោយឥតគិតថ្លៃ។

បំណុយន្ទនាការរំពេញកិច្ចការទាំងនេះដើម្បីទទួលបានពិន្ទុបន្ថែមទៀត។ បើអ្នកធ្វើដំណើរបានកាន់តែច្រើន អ្នកក៏ទទួលបានពន្លឺកាន់តែច្រើន។



កាត ORCA

- ងាយស្រួលប្រើកាតធ្វើដំណើរនៅក្នុងតំបន់
- កាតថ្មីថ្លៃ \$5.
- អាចបញ្ចូលប្រាក់បន្ថែមដោយងាយស្រួល
- ទឹកប្រាក់មិនចេះផុតកំណត់
- អ្នកអាចដូររវាងឡានក្រុងនិងទឹកភ្នាក់ងារផ្សេងៗ
- អ្នកអាចបង់ប្រាក់តែនៅពេលធ្វើដំណើរ ឬបង្កើតគណនីប្រចាំខែដោយគ្មានកំណត់



ថ្លៃធ្វើដំណើរសម្រាប់ប្រើកាត ORCA

តម្លៃនៃការបង់ថ្លៃធ្វើដំណើរតែមួយទិស

	កាត ORCA សម្រាប់ មនុស្សពេញវ័យ	កាត ORCA សម្រាប់យុវវ័យ	កាត ORCA LIFT	RRFP ប័ណ្ណចុះថ្លៃឈ្នួលធ្វើដំណើរក្នុងតំបន់	RRFP ប័ណ្ណចុះថ្លៃឈ្នួលធ្វើដំណើរក្នុងតំបន់	ប័ណ្ណជំនួយប្រចាំឆ្នាំ
	មនុស្សពេញវ័យ អាយុពី 19 - 64 ឆ្នាំ	យុវវ័យ អាយុពី 6 - 18 ឆ្នាំ	នៅត្រឹម ឬក្រោម 200% នៃតារាងកម្រិតភាពក្រីក្ររបស់សហព័ន្ធ	មនុស្សវ័យចំណាស់ ពីអាយុ 65 ឡើងទៅ	ពិការ ឬ មានមេឌីយ៉ា (Medicare)	កម្មវិធីផ្តល់ជំនួយពីរដ្ឋខ្លះ
ឡានក្រុង Metro	\$2.75	\$1.50	\$1.50	\$1.00	\$1.00	\$0
រថភ្លើង Light Rail តំបន់ SODO ទៅ Downtown	\$2.25	\$1.50	\$1.50	\$1.00	\$1.00	\$0
ទូកតាក់ស៊ី West Seattle	\$5.75	\$5.75	\$3.75	\$2.50	\$2.50	\$0

ជម្រើសចុះថ្លៃធ្វើដំណើរ

ប័ណ្ណចុះថ្លៃឈ្នួលធ្វើដំណើរក្នុងតំបន់ (RRFP)

- មនុស្សវ័យចំណាស់ពីអាយុ 65 ឡើងទៅ
- មនុស្សពិការ
- អ្នកទទួល មេឌីយ៉ា
- សម្រាប់ដាក់ពាក្យសុំនិងការណែនាំ សូមចូលទៅ

<https://reducedfare.kingcounty.gov/en-US/>

តម្លៃនៃការបង់ថ្លៃធ្វើដំណើរ

- ឡានក្រុងរបស់ Metro, ឡានក្រុងរបស់ Sound Transit Bus, រថភ្លើង Link Light Rail = \$1.00
- ទូកតាក់ស៊ី West Seattle = \$3.75

អ្នកអាចបញ្ចូលទឹកប្រាក់ \$25 របស់អ្នកទៅក្នុងកាត RRFP ដែលបានចុះឈ្មោះរួចហើយ



ជម្រើសចុះថ្លៃធ្វើដំណើរ



កាត ORCA LIFT

- ប្រាក់ចំណូលត្រឹមឬក្រោម 200% នៃតារាងកម្រិត ភាពក្រីក្ររបស់សហព័ន្ធ
- សម្រាប់ដាក់ពាក្យសុំនិងការណែនាំ សូមចូលទៅ <https://reducedfare.kingcounty.gov/en-US/>

តម្លៃនៃការបង់ថ្លៃធ្វើដំណើរ

- ឡានក្រុងរបស់ Metro, ឡានក្រុងរបស់ Sound Transit Bus, រថភ្លើង Link Light Rail = \$1.00
- ទូកតាក់ស៊ី West Seattle = \$3.75

អ្នកអាចបញ្ចូលទឹកប្រាក់ \$25 របស់អ្នកទៅក្នុងកាត ORCA LIFT ដែលបានចុះឈ្មោះរួចហើយ

ប័ណ្ណជំនួយប្រចាំឆ្នាំ



អ្នកមានសិទ្ធិទទួល ប្រសិនបើអ្នកចូលរួមក្នុង
កម្មវិធីណាមួយនៅខាងក្រោម

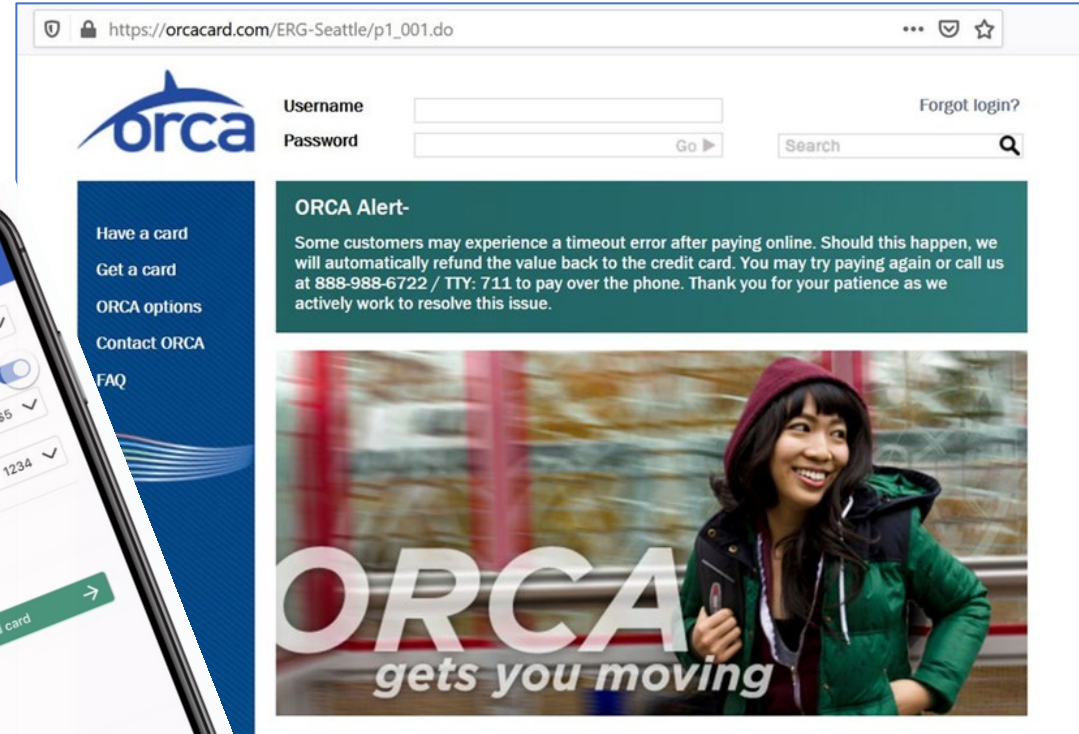
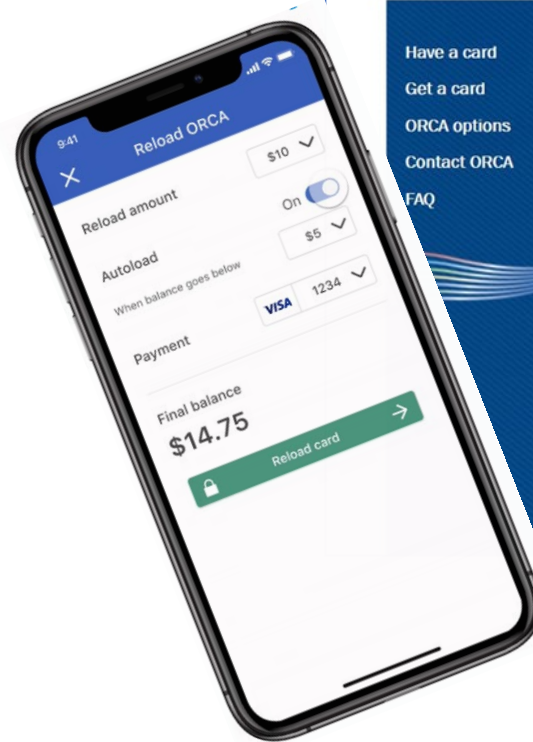
- ជំនួយបណ្តោះអាសន្នសម្រាប់ក្រុមគ្រួសារ (TANF)
- ប្រាក់ជំនួយសម្រាប់ជនភៀសស្នួន (RCA)
- ប្រាក់ជំនួយសម្រាប់មនុស្សមានវ័យចំណាស់ មនុស្សខ្វាក់ មនុស្សពិការ (ABD)
- កម្មវិធីផ្តល់ជំនួយស្ត្រីមានផ្ទៃពោះ (PWA)
- កម្មវិធីផ្តល់ប្រាក់ជំនួយជនពិការ (SSI)
- កម្មវិធីផ្តល់ជំនួយចាំបាច់និងសម្រាប់ផ្ទះសំបែង

សម្រាប់ការដាក់ពាក្យសុំនិងការណែនាំ សូមចូលទៅ <https://bit.ly/SubAnnPass>

ការបង់ថ្លៃ = \$0 (សម្រាប់ឡានក្រុង Metro, Sound Transit និង ទូកតាក់ស៊ី តតគិតថ្លៃទាំងអស់)

អ្នកអាចគ្រប់គ្រងគណនី ORCA របស់ អ្នកតាមអនឡាញ

- បញ្ចូលទឹកប្រាក់
- ឆែកមើលទឹកប្រាក់នៅសល់
- រាយការណ៍ ការបាត់កាតឬ
កាតត្រូវបានគេលួច
- សុំកាតថ្មី
- ផ្ទេរទឹកប្រាក់ \$25 របស់អ្នកទៅ
កាត ORCA ដែលអ្នកមាន
ស្រាប់



ចំពោះព័ត៌មានបន្ថែម ចូលទៅកាន់គេហទំព័រ orcacard.com ។



ការប្រើប្រាស់

King County Metro ACCESS

- មានសិទ្ធិទទួលបាន៖ មនុស្សពិការដែលត្រូវបានគេកំណត់ថា មិនអាចជិះឡានក្រុងធ្វើដំណើរផ្លូវតែមួយ។
- សេវាកម្មសម្រាប់ជិះឡានវែនរួមគ្នា។
- ការធ្វើដំណើរត្រូវកក់ទុក 1-7 ថ្ងៃជាមុន។
- តម្រូវឱ្យដាក់ពាក្យសុំទុកជាមុន
- ទូរស័ព្ទទៅ 206 - 263 - 3113

ផែនការដឹកជញ្ជូន

Hopelink Medicaid Transportation

- ការធ្វើដំណើរទៅនិងមកពីណាត់ជួបពេទ្យសម្រាប់អ្នកមាន Medicaid រួមទាំង
 - ជំនួយសម្រាប់ធ្វើដំណើរបន្តសាធារណៈ
 - កាតចេញសងថ្លៃសាំង
 - សេវាកម្មពីផ្ទះមួយទៅផ្ទះមួយ
- សូមទាក់ទង
 - តំបន់ King County: (800) 923-7433
 - តំបន់ Snohomish County: (855)766-7433



ទំនាក់ទំនងសំខាន់ៗ



សូមចុះឈ្មោះជាមួយកម្មវិធី Flip Your Trip

<http://FlipYourTrip.org>

សំណួរអំពីកម្មវិធី Flip Your Trip

info@FlipYourTrip.org

សំណួរទូទៅអំពីស្ពាន

WestSeattleBridge@seattle.gov
(206) 400-7511

ទំនាក់ទំនងទៅ Hopelink Resource Line

mobility@hopelink.org
(425) 943-6760

សម្រាប់ គុណ!



hopelink

Seattle
Department of
Transportation

FLIPYOURTRIP